

- S. 2 Programm + Ausführungen
- S. 3 - 5 Komplettvorschläge
- S. 6 - 7 Elemente ohne Sockel
- S. 8 - 10 Elemente mit Sockel + Paneelsätze
- S. 11 - 14 Garderobenelemente
- S. 14 Zubehör
- S. 15 Spiegel



NEXUS

Garderoben mit System-Charakter zu bauen, hat bei Sudbrock von jeher eine gute Tradition. Mit dieser Art des Garderobenbaus lassen sich vor allen Dingen schwierige Raumlösungen ganz flexibel und sehr individuell einrichten.

Allerdings setzt das auch immer eine sensible Planung voraus, nämlich aus vielen Einzelteilen eine Einheit, ein Ganzes zu schaffen. Dafür steht Sudbrock auch weiterhin.

In vielen Fluren oder kleinen Dielen ist oftmals aber diese hohe Flexibilität gar nicht nötig, vielleicht nicht einmal gewünscht. Oft wünscht man sich einfach nur ein kleines, feines Einzelmöbel, formal und ästhetisch in gutem, zeitgemäßem Design entworfen, das aber alle Anforderungen an eine Garderobe optimal erfüllt.

NEXUS ist bei Sudbrock die neue Generation von "Kompakt-Garderoben". Einzelne Basis-Elemente, bei NEXUS festgefügt in sich zu einem attraktiven Einzelmöbel verbunden. Mit allen notwendigen Funktionen, die von einer Garderobe erwartet werden. Mit einem formal reduzierten Ausdruck,

der eine zeitlose, harmonische Verbindung von Funktion und Design darstellt, dazu die Wertigkeit in der Verarbeitung und der Materialanmutung deutlich macht. Technische Innovationen wie zum Beispiel Ganzkörperlichtspiegel und Handyablage mit Kabelmanagement schaffen einen angenehmen Komfort.

Genauso wie Massivholzfronten, ein umlaufendes Furnierbild auf dem Korpus oder umlaufende Griff fugen. Bei Planungen beachten Sie bitte, dass die Fronten mit der umlaufenden Griff fuge zu öffnen sind.

Unsere Kompakt-Garderoben sind - jede einzelne - modular aufeinander abgestimmt und können bei Bedarf noch mit zusätzlichen Solitärelementen wie Kommoden ergänzt werden.

Lieferbare Ausführungen:

Preisgruppe 85

103 Wildeiche
121 Eiche anthrazit
125 Kernbuche
140 Kernesche (matt)

Glattlack

419 blütenweiß

Preisgruppe 86

115 Nussbaum natur

Glattlack

407 steingrau
409 magnolia
437 quarz
439 schwarz
465 sienna
467 bordeaux
468 sand
474 mocca
477 indisch rot
490 curry
491 hellblau
492 orange
494 canagrau
495 petrol

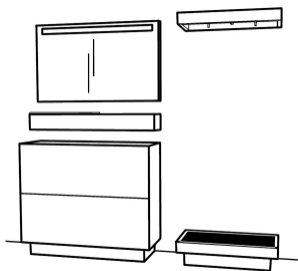
Die aufgeführten Lackausführungen sind auch in eleganter Hochglanzlackierung lieferbar.

Hochglanzlackierung

Fronten	Höhe	Breite	Preis
pro Schub		70 cm	
pro Klappe	1 Raster	70 cm	
pro Klappe	1 Raster	100 cm	
pro Tür	2 Raster	40 cm	
pro Tür	3 Raster	40 - 50 cm	

Vorschläge

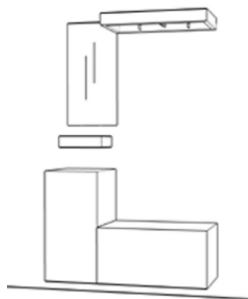
Nexus 418



B/H/T ca. 190 / 200 / 35 cm

	Art.-Nr.	PG 85	PG 86
1x Schuhschrank	28005		
1x Handyablage	28035		
1x Spiegel mit Beleuchtung	28017		
1x Hutablage	28020		
1x Schuhablage	28061	_____	_____

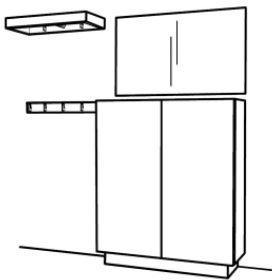
Nexus 223



B/H/T ca. 110 / 200 / 35 cm

	Art.-Nr.	PG 85	PG 86
1x Kommode mit Tür (li)	28070		
1x Schlüsselablage	28030		
1x Spiegel	28018		
1x Hutablage	28020		
1x Kommode mit Klappe	28081	_____	_____

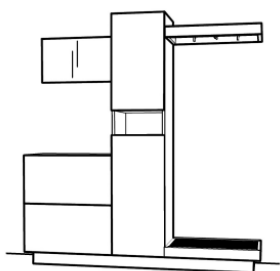
Nexus 220



B/H/T ca. 190 / 190 / 35 cm

	Art.-Nr.	PG 85	PG 86
1x Hakenleiste	28032		
1x Hutablage	28020		
1x Kommode mit 2 Türen	28051		
1x Spiegel	28014	_____	_____

Nexus 36

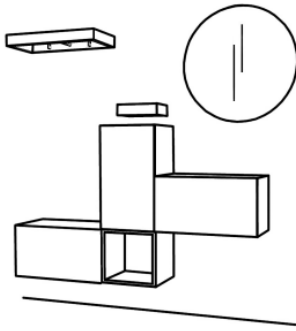


B/H/T ca. 180 / 190 / 35 cm

	Art.-Nr.	PG 85	PG 86
1x Schuhschrank	28004		
1x Spiegel	28019		
1x Schrank	28049		
1x Hutablage	28020		
1x Schuhablage	28061		
1x Mehrpreis durchg. Sockel	28106	_____	_____

Vorschläge

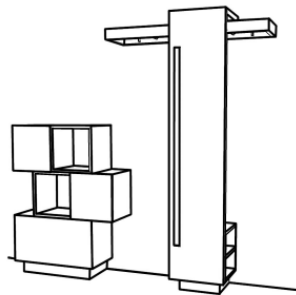
Nexus 221



B/H/T ca. 180 / 200 / 35 cm

	Art.-Nr.	PG 85	PG 86
1x Kommode mit Klappe	28081		
1x Regalelement	28092		
1x Kommode mit Tür (li)	28070		
1x Kommode mit Klappe	28081		
1x Hutablage	28020		
1x Schlüsselablage	28030		
1x Spiegel rund	28013		


Nexus 222



B/H/T ca. 150 / 200 / 35 cm

	Art.-Nr.	PG 85	PG 86
1x Kommode mit Klappe	28006		
1x Kommode mit Tür/Fach	28072(re)		
1x Kommode mit Tür/Fach	28073 (li)		
1x Winkelspiegel mit Bel. und Regalelement	28038		
1x Hutablage	28021		

Nexus 225



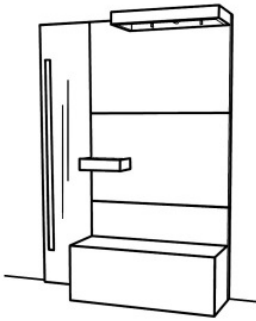
B/H/T ca. 250 / 190 / 35 cm

	Art.-Nr.	PG 85	PG 86
1x Kleiderschrank mit Falttür	28058		
1x Schuhschrank	28005		
1x Handyablage	28035		
1x Spiegel mit Beleuchtung	28017		
1x Garderobenrahmen	28024		

NEXUS

Vorschläge

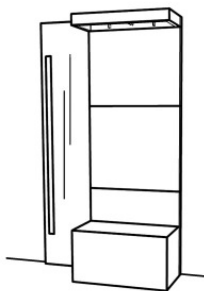
Nexus 216



B/H/T ca. 140 / 190 / 38 cm

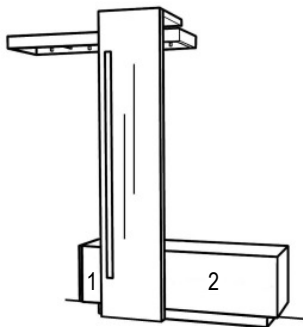
	Art.-Nr.	PG 85	PG 86
1x Spiegel mit Bel.	28015		
1x Paneelsatz	28040		
1x Hutablage	28020		
1x Schlüsselablage	28030		
1x Kommode	28007	_____	_____

Nexus 417



B/H/T ca. 110 / 190 / 38 cm

	Art.-Nr.	PG 85	PG 86
1x Spiegel mit Bel.	28015		
1x Paneelsatz	28041		
1x Hutablage	28020		
1x Kommode	28081	_____	_____



B/H/T ca. 170 / 200 / 39 cm

NEXUS 215

Korpus / Front: Eiche anthrazit

Nur komplett lieferbar!
Klappenelement und Schub seitenerkehrt montierbar.

NEXUS 415

Korpus / Front: Glattlack blütenweiß

Spiegel mit Beleuchtung inkl. Tipp-Tronic

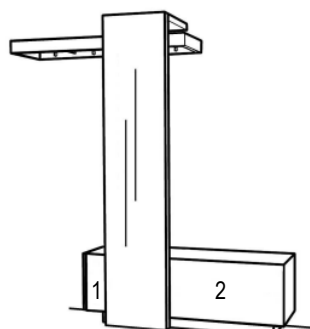
Hutablage frei positionierbar.

NEXUS 615

Korpus / Front:

Furnierverlauf:
1= Korpusse senkrecht
2= Fronten waagrecht

Lieferbar in allen Lackausführungen und Holzart Wildeiche, Artikel nicht veränderbar. Nur einfarbig lieferbar!



B/H/T ca. 170 / 200 / 39 cm

Art.-Nr.: 419

Korpus / Front: Glattlack blütenweiß

Nur komplett lieferbar!
Klappenelement und Schub seitenerkehrt montierbar.

Spiegel ohne Beleuchtung

Hutablage frei positionierbar.

Art.-Nr.: 619

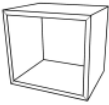

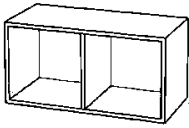
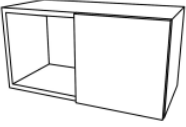

Korpus / Front:

Furnierverlauf:
1= Korpusse senkrecht
2= Fronten waagrecht

Lieferbar in allen Lackausführungen und Holzart Wildeiche, Artikel nicht veränderbar. Nur einfarbig lieferbar!

NEXUS

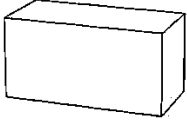
Elemente ohne Sockel

Höhe 36,1 cm Regal		Tiefe 32,6 cm	Breite 40 cm	Art.-Nr. 28092	PG 85 PG 86
Höhe 36,1 cm Kommode 1 Tür		Tiefe 35 cm	Breite 40 cm	Art.-Nr. 28075 (li) 28076 (re)	PG 85 PG 86
Höhe 36,1 cm Regal		Tiefe 32,6 cm	Breite 70 cm	Art.-Nr. 28091	PG 85 PG 86
Höhe 36,1 cm Kommode 1 Tür 1 offenes Fach		Tiefe 32,6 cm	Breite 70 cm	Art.-Nr. 28073 (li) 28072 (re)	PG 85 PG 86
Höhe 36,1 cm Kommode 1 Klappe mit Mittelwange, ohne Einlegeboden		Tiefe 35 cm	Breite 70 cm	Art.-Nr. 28080	PG 85 PG 86

NEXUS

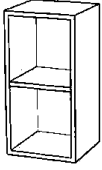
Elemente ohne Sockel

Höhe 36,1 cm
Kommode
1 Klappe
ohne Mittelwange, mit Einlegeboden



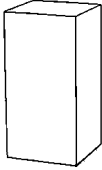
Tiefe	Breite	70 cm
35 cm	Art.-Nr.	28081
	PG 85	
	PG 86	

Höhe 72,2 cm
Regal (lichte Fachhöhe: 33,4 cm (Ordnermaß))



Tiefe	Breite	40 cm
32,6 cm	Art.-Nr.	28090
	PG 85	
	PG 86	

Höhe 72,2 cm
Kommode (lichte Fachhöhe: 33,4 cm (Ordnermaß))
1 Tür



Tiefe	Breite	40 cm
35 cm	Art.-Nr.	28070 (li) 28071 (re)
	PG 85	
	PG 86	

Einlegeboden (optional)
Art.-Nr. 28009

NEXUS

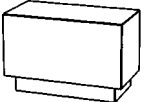
Elemente mit Sockel


Serienmäßig werden die Kommoden und Schuhschränke mit Sockel geliefert. Der Sockel ist 10 cm hoch und springt vorn und seitlich 5 cm zurück.

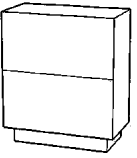
Soll die Kommode bzw. der Schuhschrank ohne Sockel, aber mit Hängebeschläge für Wandmontage geliefert werden, muss dies im Auftrag unbedingt separat mit angegeben werden!!!

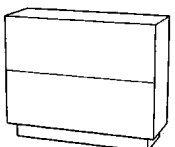
Vermerk: Ohne Sockel

Werden mehrere Elemente mit Sockel nebeneinander geplant, können die einzelnen Sockel gegen einen Mehrpreis durch einen durchgehenden Sockel (bis 200 cm) ersetzt werden. (siehe Zubehör)

Höhe 46,1 cm			
Kommode			
1 Klappe			
ohne Mittelwange, mit Einlegeboden			
	Breite	70 cm	
	Tiefe	35 cm	
	Art.-Nr.	28006	
		PG 85 PG 86	

Höhe 46,1 cm			
Kommode			
1 Klappe			
mit Mittelwange, mit Einlegeboden			
	Breite	100 cm	
	Tiefe	35 cm	
	Art.-Nr.	28007	
		PG 85 PG 86	


Höhe 85 cm			
Schuhschrank			
2 Klappen mit Schuhkörben			
	Breite	70 cm	
	Tiefe	35 cm	
	Art.-Nr.	28004	
		PG 85 PG 86	

Höhe 85 cm			
Schuhschrank			
2 Klappen mit Schuhkörben			
	Breite	100 cm	
	Tiefe	35 cm	
	Art.-Nr.	28005	
		PG 85 PG 86	

NEXUS

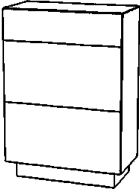
Elemente mit Sockel

Höhe 100 cm
Schubkastenelement
5 Schübe




Tiefe	Breite	70 cm
35 cm	Art.-Nr.	28086
	PG 85	
	PG 86	

Höhe 103 cm
Schuhschrank
1 Schubkasten
2 Klappen mit Schuhkörben



Tiefe	Breite	70 cm
35 cm	Art.-Nr.	28031
	PG 85	
	PG 86	


Höhe 103 cm
Kommode
1 Tür
2 Böden



Tiefe	Breite	40 cm
35 cm	Art.-Nr.	28077 (li) 28078 (re)
	PG 85	
	PG 86	

Einlegeboden (optional)
Art.-Nr. 28009

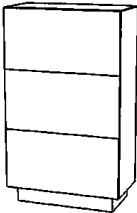
Höhe 118,3 cm
Kommode
2 Türen
1 Mittelseite
4 Böden



Tiefe	Breite	100 cm
35 cm	Art.-Nr.	28051
	PG 85	
	PG 86	

Einlegeboden (optional)
Art.-Nr. 28044 (2 Stück)

Höhe 122 cm
Schuhschrank
3 Klappen mit Schuhkörben

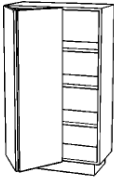


Tiefe	Breite	70 cm
35 cm	Art.-Nr.	28012
	PG 85	
	PG 86	

NEXUS

Elemente mit Sockel

Höhe 122 cm
 Kommode mit Falttür links
 innen 3 Einlegeböden




	Breite	70 cm
Tiefe	Art.-Nr.	28054 (li)
35 cm		28055 (re)
	PG 85	
	PG 86	

Einlegeboden (optional)
Art.-Nr. 28042

Höhe 190,5 cm

Schrank
 2 Holztüren
 2 E-Böden
 1 offenes Fach

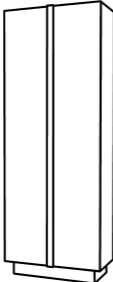


Schrank inkl. Wandbefestigung
 Auf Wunsch mit Beleuchtung
 LED-Spot Square (siehe Zubehör)

	Breite	40 cm
Tiefe	Art.-Nr.	28048 (li)
35 cm		28049 (re)
	PG 85	
	PG 86	

Höhe 190,5 cm

Kleiderschrank
 1 Holzfalttür
 1 Gard.-Stange
 1 K-Boden




Schrank inkl. Wandbefestigung

	Breite	70 cm
Tiefe	Art.-Nr.	28058 (li)
35 cm		28059 (re)
	PG 85	
	PG 86	

Einlegeboden (optional)
Art.-Nr. 28042

Paneelsatz

Höhe 180 cm

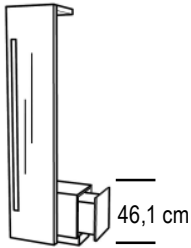


	Breite	70 cm	100 cm
Tiefe	Art.-Nr.	28041	28040
3 cm			
	PG 85		
	PG 86		

Garderobenelemente

Höhe 195 cm (Spiegel 190cm hoch) **Auszugelement rechts oder links montierbar.**

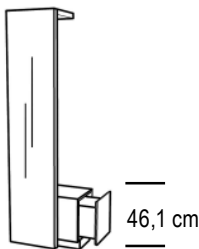
Winkelspiegel mit Beleuchtung
mit seitlichem Auszug
mit Tipp-Tronic



Tiefe	Breite	57,6 cm
37 cm	Art.-Nr.	28037
	PG 85	
	PG 86	

Höhe 195 cm (Spiegel 190cm hoch) **Auszugelement rechts oder links montierbar.**

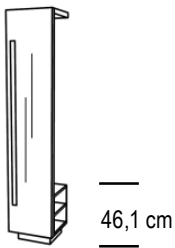
Winkelspiegel ohne Beleuchtung
mit seitlichem Auszug



Tiefe	Breite	57,6 cm
37 cm	Art.-Nr.	28047
	PG 85	
	PG 86	

Höhe 195 cm (Spiegel 190cm hoch)

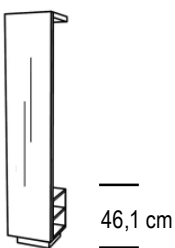
Winkelspiegel mit Beleuchtung
mit Regalelement
mit Tipp-Tronic



Tiefe	Breite	40 cm
37 cm	Art.-Nr.	28038
	PG 85	
	PG 86	

Höhe 195 cm (Spiegel 190cm hoch)

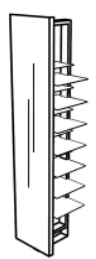
Winkelspiegel ohne Beleuchtung
mit Regalelement



Tiefe	Breite	40 cm
37 cm	Art.-Nr.	28043
	PG 85	
	PG 86	

Höhe 190 cm

Schuhregal
mit versetzten Böden
mit Spiegel




Tiefe	Breite	40 cm
37 cm	Art.-Nr.	28027
	PG 85	
	PG 86	

NEXUS

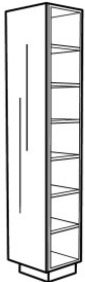
Garderobenelemente

Höhe 190 cm
Schuhregal
mit versetzten Böden



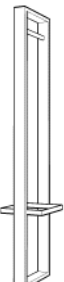
Tiefe	Breite	40 cm
35 cm	Art.-Nr.	28029
	PG 85	
	PG 86	

Höhe 195 cm (Spiegel 190cm hoch)
Raumteilerregal
mit Spiegel



Tiefe	Breite	40 cm
37 cm	Art.-Nr.	28094
	PG 85	
	PG 86	

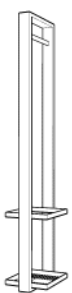
Höhe 180 cm
Garderobenrahmen
mit Ablage in Alu
Wandbefestigung



Ablage


Tiefe	Breite	30 cm
35,2 cm	Art.-Nr.	28024
	PG 85	
	PG 86	

Höhe 180 cm
Garderobenrahmen
mit Schirmständer in Alu
Wandbefestigung



Tiefe	Breite	30 cm
35,2 cm	Art.-Nr.	28026
	PG 85	
	PG 86	


Höhe 62 cm
Schirmständer
Wandbefestigung
Rahmen in Alu




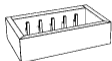
Tiefe	Breite	30 cm
35,2 cm	Art.-Nr.	28028
	PG 85	
	PG 86	

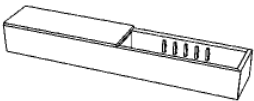
NEXUS

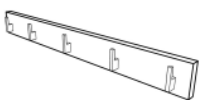
Garderobenelemente

Höhe 7,5 cm				
Hutablage				
Metallteile in Alu				
	Tiefe	Breite	70 cm	
	30 cm	Art.-Nr.	28020	
		PG 85		
		PG 86		

Höhe 7,5 cm				
Hutablage				
Metallteile in Alu				
	Tiefe	Breite	100 cm	120 cm
	30 cm	Art.-Nr.	28022	28021
		PG 85		
		PG 86		


Höhe 7,5 cm				
Schlüsselablage				
Metallteile in Alu				
	Tiefe	Breite	30 cm	
	18 cm	Art.-Nr.	28030	
		PG 85		
		PG 86		

Höhe 12 cm				
Handyablage mit beweglichem Ablageboden				
mit Schlüsselhalterung in Alu				
	Tiefe	Breite	70 cm	100 cm
	18 cm	Art.-Nr.	28034	28035
		PG 85		
		PG 86		


Höhe 7,5 cm					
Hakenleiste					
Haken in Alu					
	Tiefe	Breite	70 cm	100 cm	120 cm
	2,5 cm		(5 Haken)	(7 Haken)	(9 Haken)
		Art.-Nr.	28032	28062	28036
		PG 85			
	PG 86				

NEXUS


Garderobenelemente



Höhe 17,5 cm Schuhablage mit Lochblech in Alu		
	Breite	70 cm
	Tiefe	30 cm
	Art.-Nr.	28061
		PG 85 PG 86

Zubehör


Glasabdeckblatt Lacobel 6 mm stark					
	Breite	bis 70 cm	bis 100 cm	bis 120 cm	bis 150 cm
	Tiefe	32,6 cm			
	Art.-Nr.	22340	22341	22342	22343

In den Ausführungen blütenweiß, magnolia, bordeaux, mocca und schwarz lieferbar.

Abdeckblatt 10 mm stark furniert oder lackiert				
	Breite	bis 70 cm	bis 120 cm	bis 150 cm
	Tiefe	32,6 cm		
	Art.-Nr.	22350	22351	22352
		PG 85 PG 86		


Mehrpriest durchgehender Sockel (wenn mehrere Elemente mit Sockel nebeneinander geplant werden)						
						
10 cm hoch		Breite	bis 80 cm	bis 140 cm	bis 160 cm	bis 200 cm
	Tiefe	22,6 cm				
	Art.-Nr.	28100	28102	28104	28106	
		PG 85 PG 86				


Bei Planungen mit mehreren Elementen nebeneinander ist darauf zu achten, dass die Fronten mit umlaufender Griffalz zu öffnen sind!


LED-Spot Square(1 Watt) Beleuchtung unter Oberboden Lichtfarbe warm weiß 52 x 52 mm Zuleitung 2 Meter			
	1 LED / 1 Trafo	Art.-Nr.	37601


NEXUS


Spiegel

Höhe 60 cm				
Spiegel				
		Breite	100 cm	
	Tiefe			
	4,5 cm	Art.-Nr.	28017	28014
			(mit Beleuchtung)	(ohne Beleuchtung)
			PG 85	
		PG 86		

Höhe 180,5 cm				
Spiegel				
		Breite	40 cm	
	Tiefe			
	4,5 cm	Art.-Nr.	28015	28095
			(mit Beleuchtung inkl. Tipp-Tronic)	(ohne Beleuchtung)
			PG 85	
		PG 86		

Höhe 36 cm				
Spiegel				
		Breite	70 cm	
	Tiefe			
	2 cm	Art.-Nr.	28019	
			PG 85	
			PG 86	

Höhe 72 cm					
Spiegel					
		Breite	40 cm	70 cm	100 cm
	Tiefe				
	2 cm	Art.-Nr.	28018	28025	28045
			PG 85		
			PG 86		

Durchmesser 80 cm				
Spiegel, rund				
		Breite	80 cm	
	Tiefe			
	4 mm	Art.-Nr.	28013	
			PG 85	
			PG 86	

